

2º BARÓMETRO  
**LOS ESPAÑOLES Y EL 2014**  
**¿Cual es la visión de los  
españoles ante el nuevo  
año?**



## 2º BARÓMETRO LOS ESPAÑOLES Y EL 2014

### ¿Cual es la visión de los españoles ante el nuevo año?



#### INTRODUCCION

**More Than Research Group** ha llevado a cabo un estudio para pulsar la opinión de los españoles en cuanto a la situación económica del país tanto pasada como presente y futura. Por ello, **MTR Group** ha realizado un estudio entre 1000 internautas.

Con ello, se pretende tener una fotografía de los españoles en una época tan difícil como la actual.





**¿Diría que la situación económica general de España es muy buena, buena, regular, mala o muy mala?**

**¿Y ¿Cree Vd. que la situación económica de España en 2013 ha sido mejor, igual o peor que en 2012?**

**¿Y Cree Vd. que en 2014, la situación económica de España será mejor, igual o peor que en 2013?**

**¿Cree Vd. que su poder adquisitivo es mayor, igual o menor que el que tenía el año 2012?**

2º BARÓMETRO

LOS ESPAÑOLES Y EL 2014

¿Cual es la visión de los españoles ante el nuevo año?



FICHA TÉCNICA





## Universo

Individuos de 18 a 65 años de edad.

## Muestra

Se han realizado 1.000 encuestas en todo el territorio español.

## Metodología

Encuesta on-line (CAWI)



## Fechas de Realización

El trabajo de campo se ha llevado a cabo en la última semana de Noviembre de 2013



## Error Muestral

Asumimos un error muestral del **±3,16%** con un nivel de confianza del 95% y suponiendo máxima dispersión (p=q=50)

## Cuestionario

Cuestionario online auto administrado(CAWI) con una duración media de 4 minutos

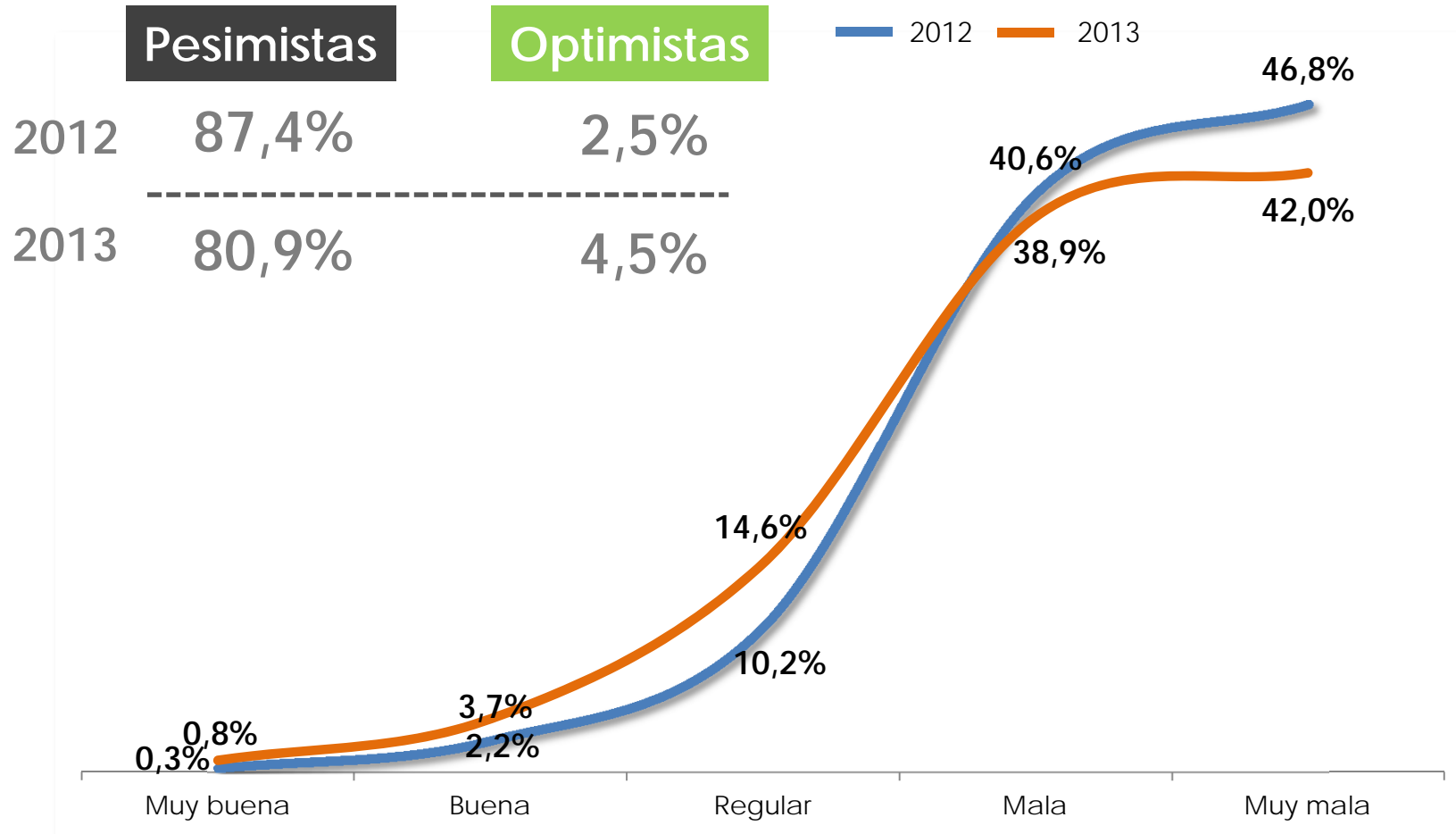
$$\bar{X} = \frac{\sum X}{N}$$

# Situación económica actual

Aunque la inmensa mayoría de los españoles tiene una opinión pesimista de la situación del país, el % de optimistas se ha casi duplicado en el último año



*Diría que la situación económica general de España es muy buena, buena, regular, mala o muy mala*



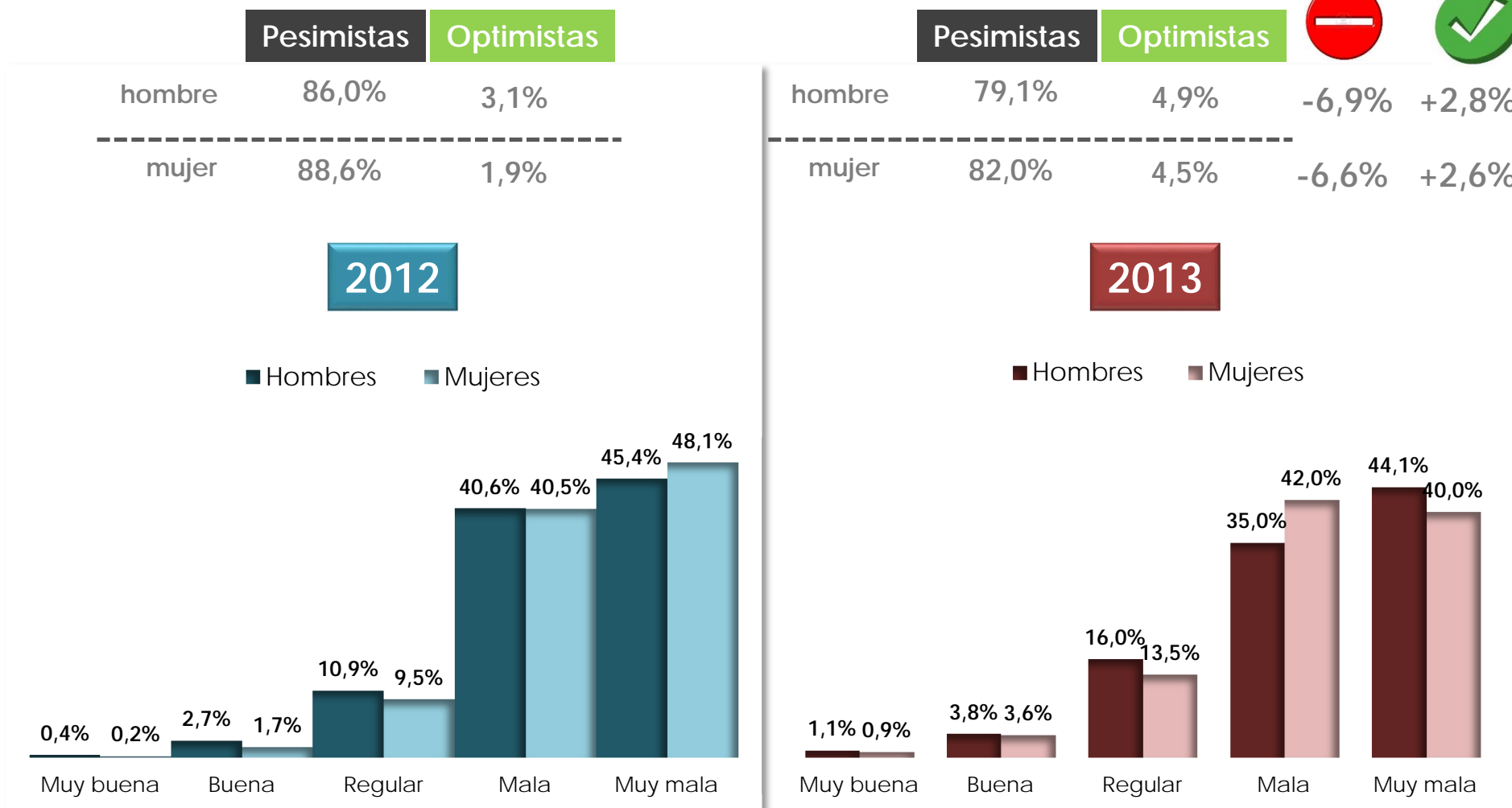
Base Diciembre, 2012: 1.043 encuestas.

Base Diciembre, 2013: 1.000 encuestas.

# El optimismo ha aumentado en mayor proporción entre las mujeres que entre los hombres en el año 2013



Diría que la situación económica general de España es muy buena, buena, regular, mala o muy mala



Base Diciembre, 2012: 1.043 encuestas.

Base Diciembre, 2013: 1.000 encuestas.

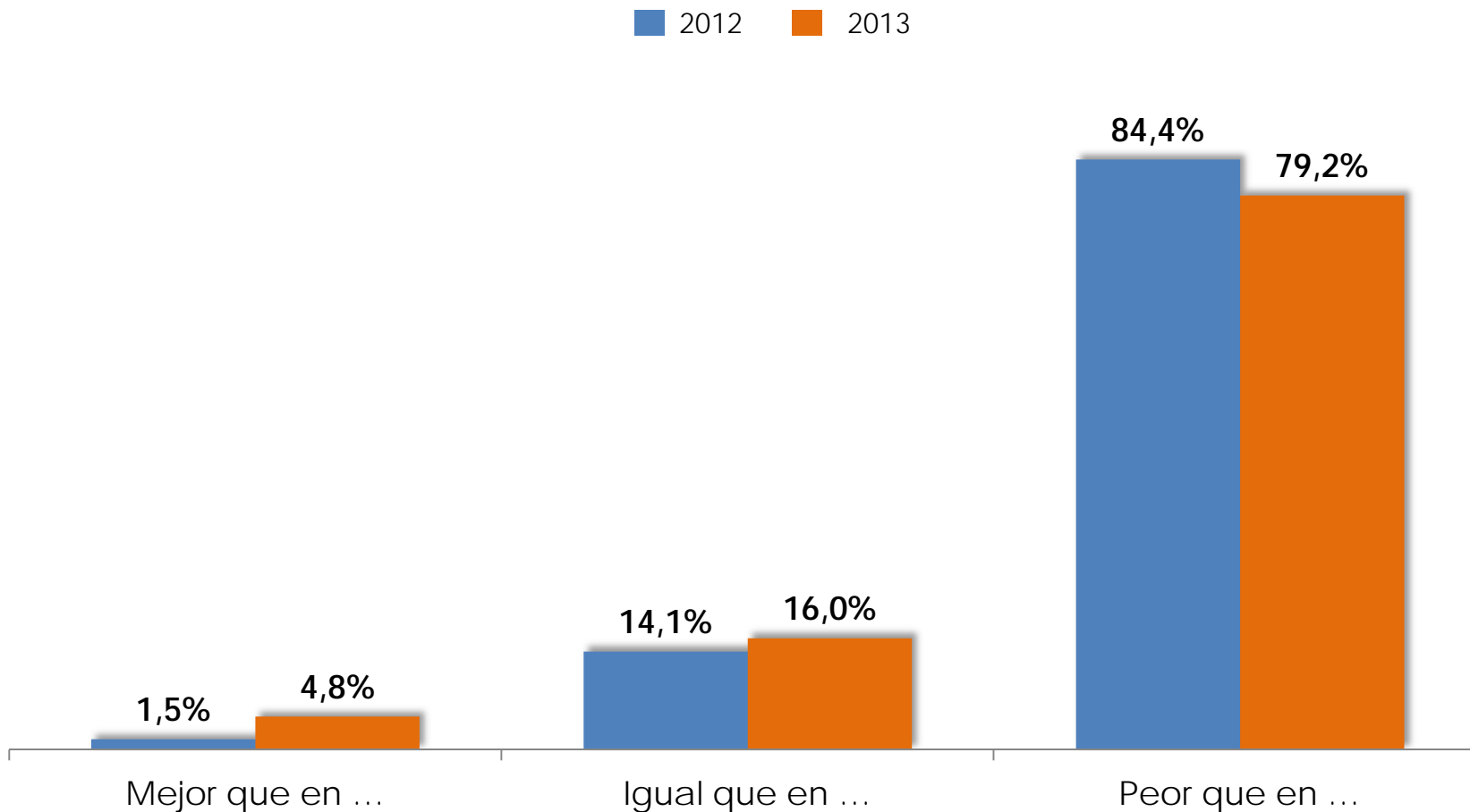


**Situación económica del 2013 fue...**

# La sensación es que la **situación económica ha mejorado ligeramente** con respecto al año 2012



*Y ¿Cree Vd que la situación económica de España en 2013 ha sido mejor, igual o peor que en 2012?*



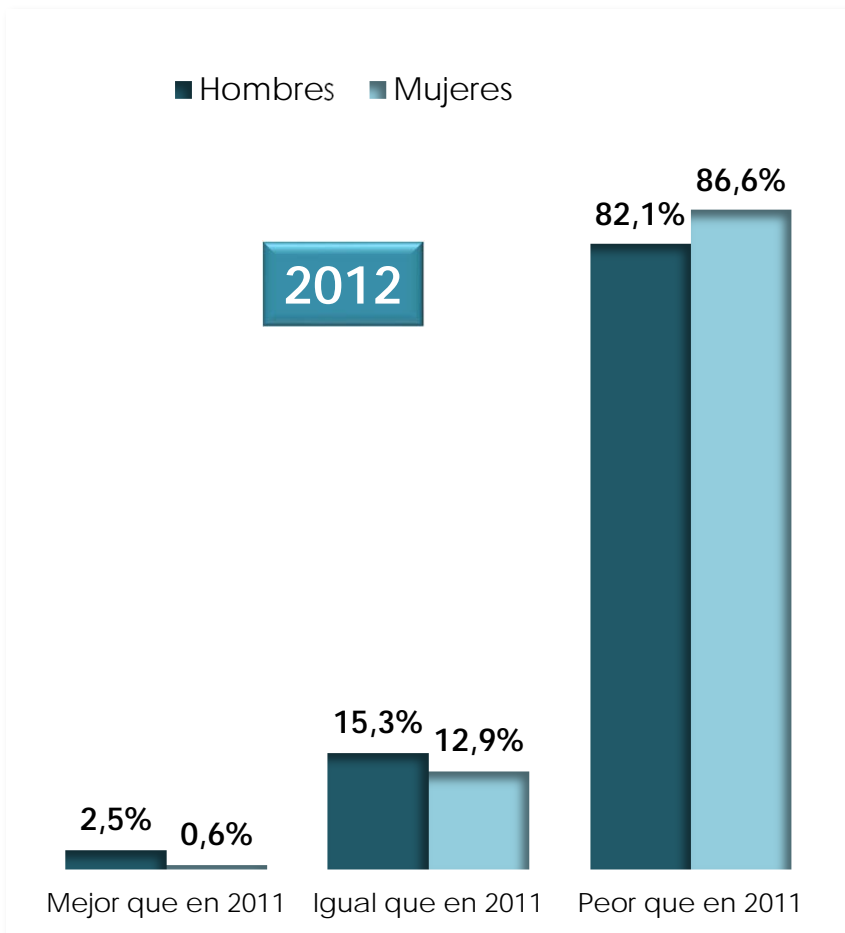
Base Diciembre, 2012: 1.043 encuestas.

Base Diciembre, 2013: 1.000 encuestas.

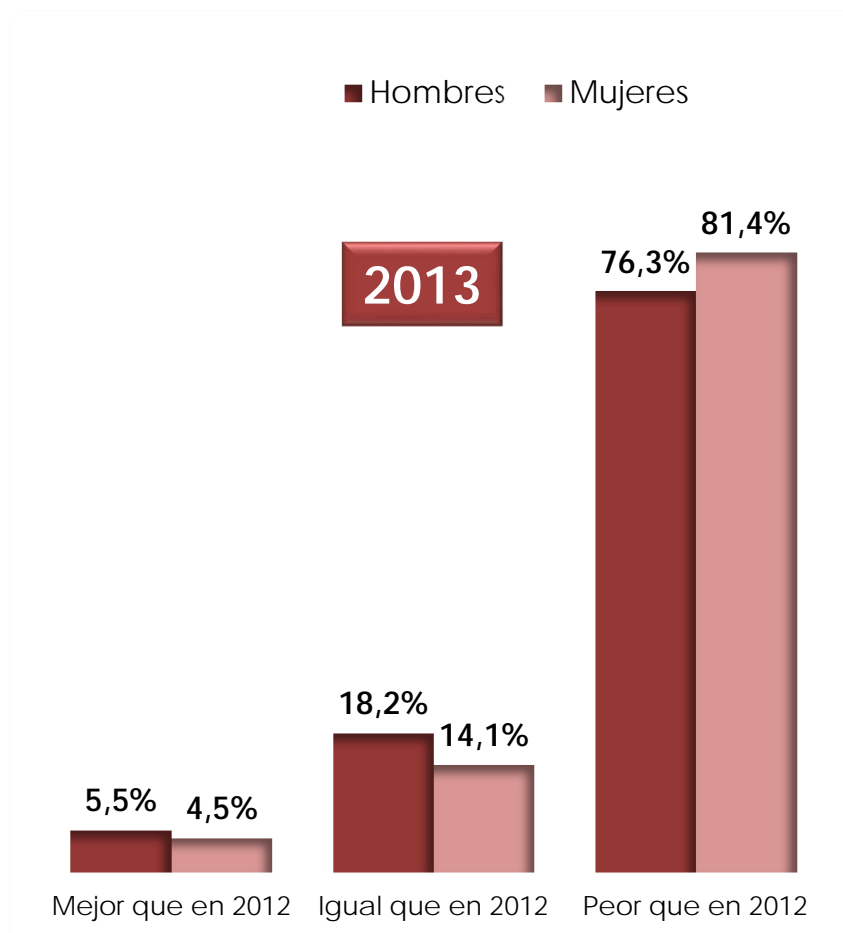
# La sensación es que la **situación económica ha mejorado ligeramente** con respecto al año 2012



*Y ¿Cree Vd que la situación económica de España en 2013 ha sido mejor, igual o peor que en 2012?*



Base Diciembre, 2012: 1.043 encuestas.



Base Diciembre, 2013: 1.000 encuestas.

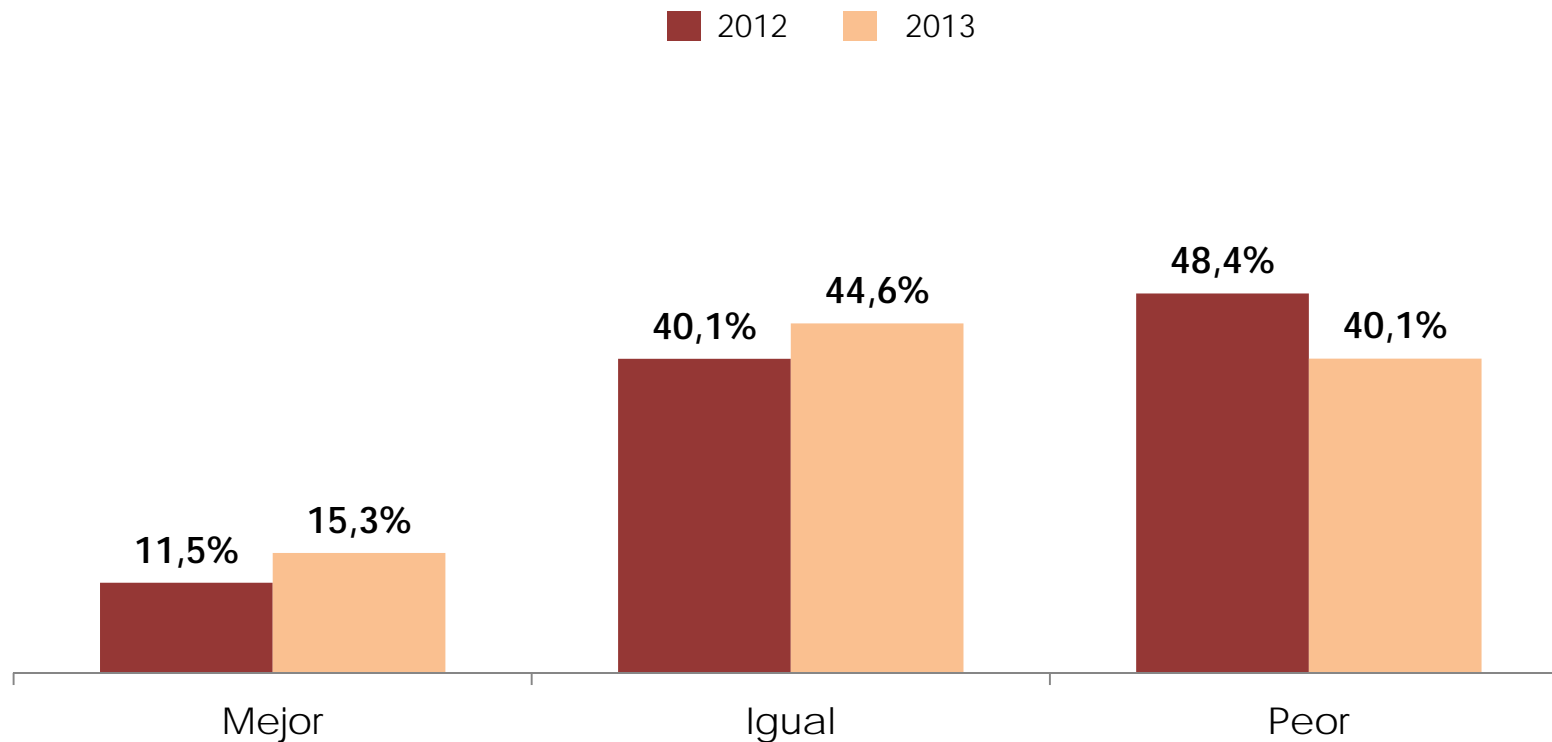


**Situación económica del 2014 será..**

# Los españoles son algo **más optimistas de cara al año 2014** que hace doce meses



*Y Cree Vd que en el 2014 la situación económica de España será mejor, igual o peor que en 2013?*



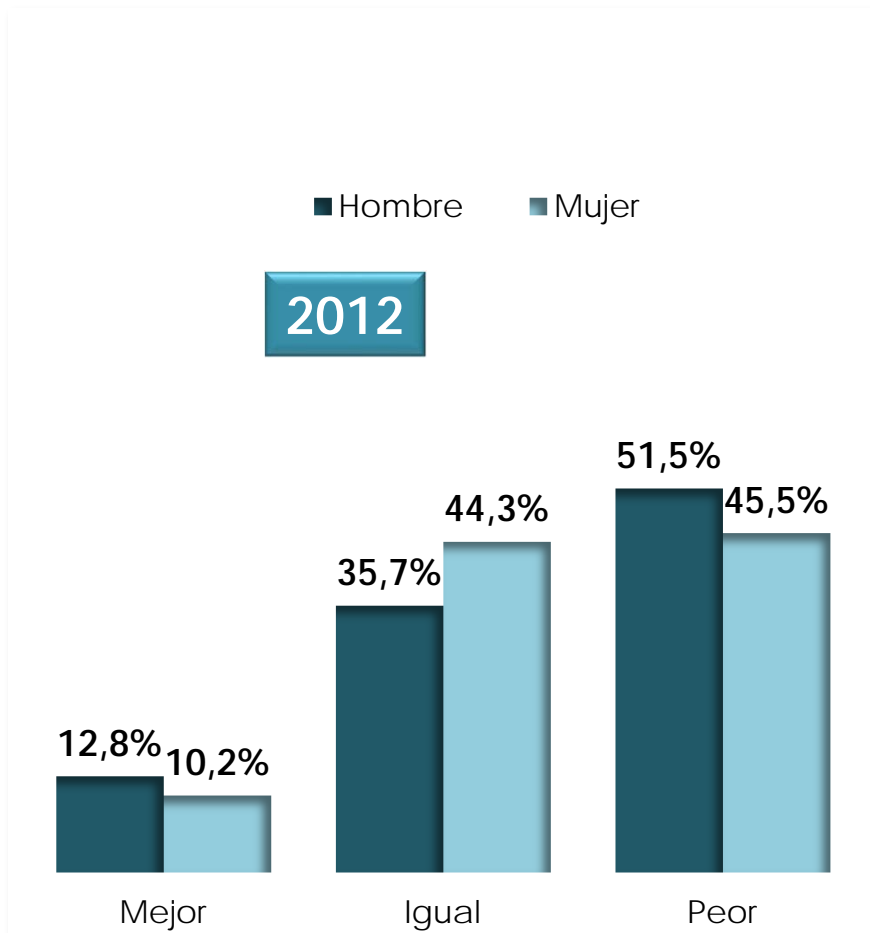
Base Diciembre, 2012: 1.043 encuestas.

Base Diciembre, 2013: 1.000 encuestas.

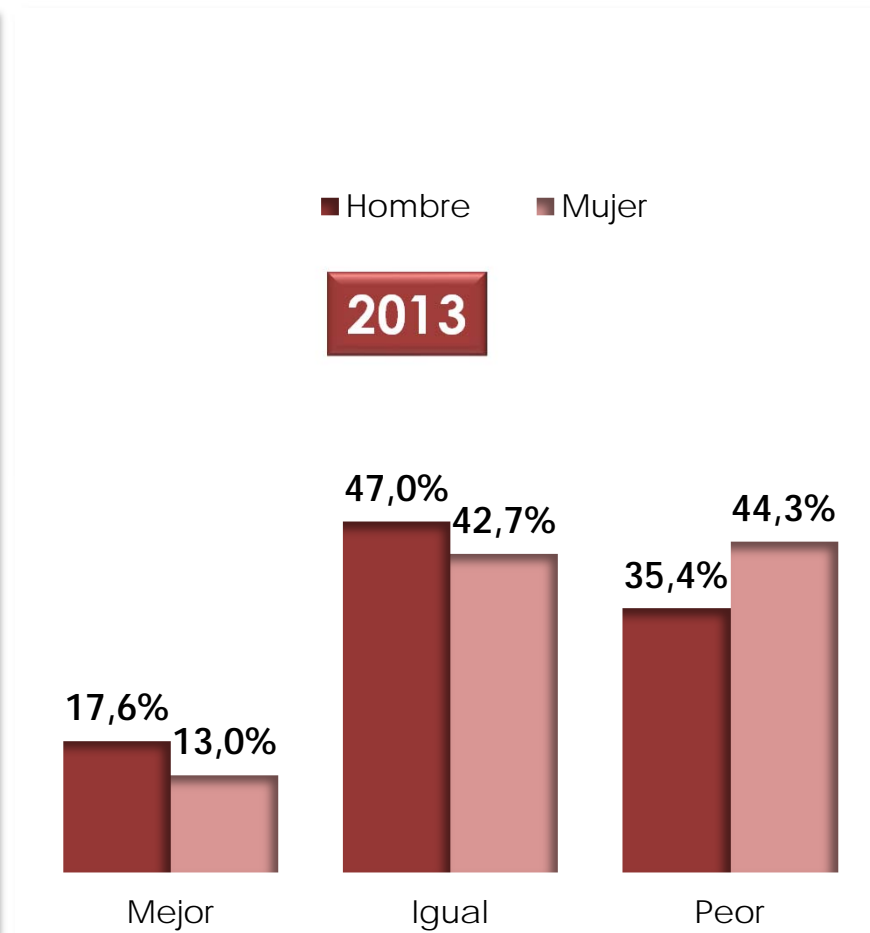
# Los hombres son bastante **más optimistas** que las mujeres



*Y Cree Ud que en el 2014 la situación económica de España será mejor, igual o peor que en 2013?*



Base Diciembre, 2012: 1.043 encuestas.



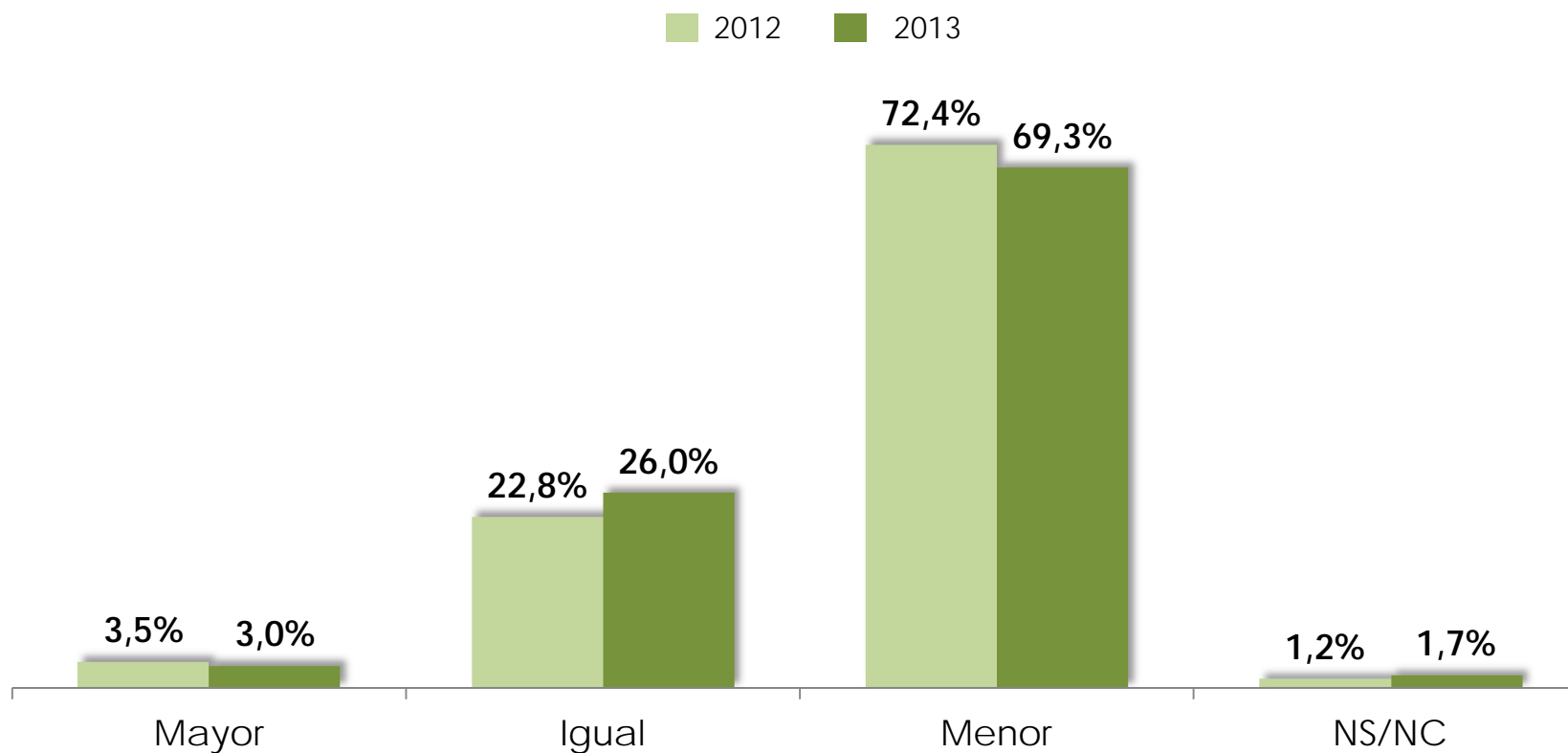
Base Diciembre, 2013: 1.000 encuestas.

**Poder adquisitivo en el 2013 fue..**

# Sin embargo, la opinión de los españoles sobre el poder adquisitivo no ha variado mucho con respecto al año pasado



¿Cree Ud. que su poder adquisitivo es mayor, igual o menor que el que tenía en el año 2012?



Base Diciembre, 2012: 1.043 encuestas.

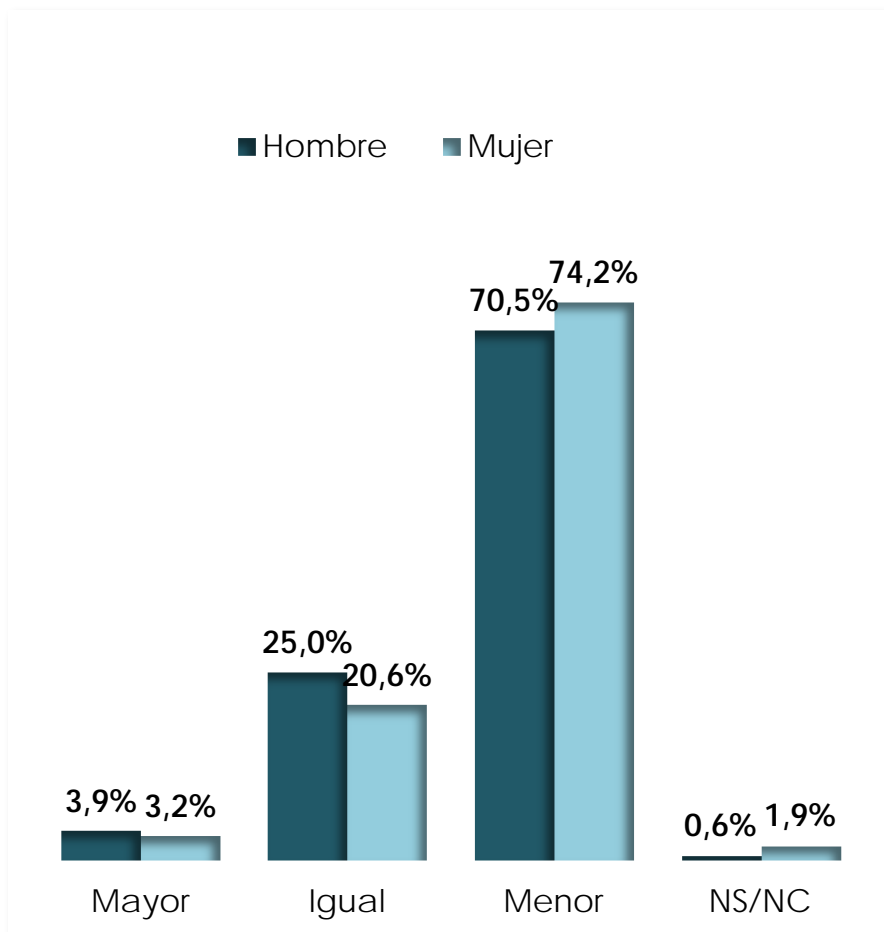
Base Diciembre, 2013: 1.000 encuestas.



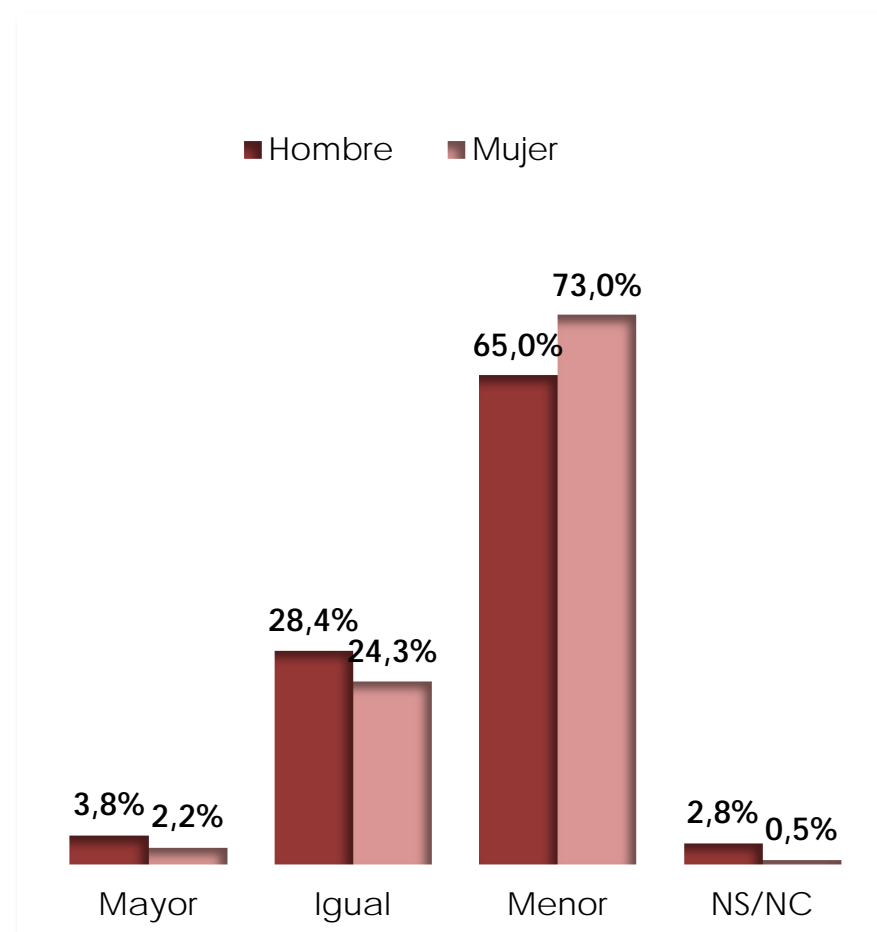
# Sin embargo, la opinión de los españoles sobre el poder adquisitivo no ha variado mucho con respecto al año pasado



¿Cree Ud. que su poder adquisitivo es mayor, igual o menor que el que tenía en el año 2012?



Base Diciembre, 2012: 1.043 encuestas.



Base Diciembre, 2013: 1.000 encuestas.



[www.moretr.com](http://www.moretr.com)